

Les jeunes Inactifs et/ou au Chômage (JIC) par Etablissement Public de Coopération Intercommunal (EPCI) en Auvergne-Rhône-Alpes

Poids des JIC parmi les jeunes par EPCI

	CC Porte de Maurienne	AUVERGNE-RHÔNE-ALPES
Jeunes Inactifs et/ou au chômage (JIC)	428	582 007
Jeunes 16/29 ans	981	1 308 745
Poids des JIC parmi les jeunes	43,6%	44,5%

Source : Insee, recensement principal de la population 2018

CC : Communauté de communes CA : communauté d'agglomération

AVERTISSEMENT

Certains EPCI, au nombre de huit en Auvergne-Rhône-Alpes, sont formés d'une à trois communes et ne sont donc pas analysés dans ce document. Il s'agit des EPCI suivants : Communauté de communes de Cèze Cévennes, Communauté de communes Ventoux Sud, Communauté de commune du Sisteronais-Buëch, Communauté d'agglomération Mâconnais Beaujolais Agglomération, Communauté de communes Jabron-Lure-Vançon-Durance, Communauté de communes Le Grand Charolais, Communauté de communes des Vallées d'Aigueblanche et Communauté de communes Vaison Ventoux.



Répartition des jeunes et des JIC entre chômeurs et inactifs (en %)

	CC Porte de Maurienne	AUVERGNE-RHÔNE-ALPES
Part des chômeurs parmi les JIC	10,5	12,8
Part des inactifs parmi les JIC	43,2	42,2

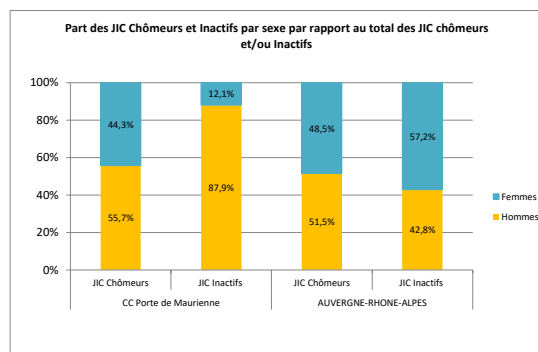
Source : Insee, recensement principal de la population 2018

Répartition des jeunes et des JIC selon leur sexe (en %)

	CC Porte de Maurienne	AUVERGNE-RHÔNE-ALPES
Part des femmes parmi les JIC	59,9	50,7
Part des femmes parmi les jeunes	87,9	42,8

Part des hommes parmi les JIC	12,1	57,2
Part des hommes parmi les jeunes	44,3	48,5

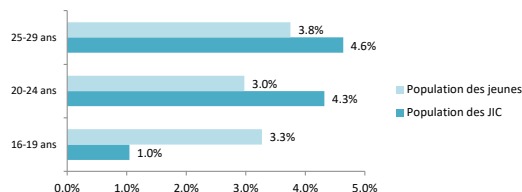
Source : Insee, recensement principal de la population 2018



Source : Insee, recensement principal de la population 2018

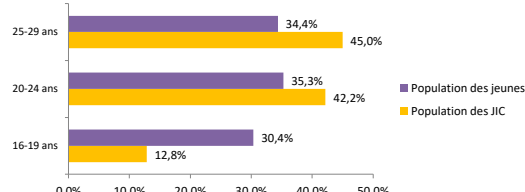
Répartition des jeunes et des JIC selon leur tranche d'âge

CC Porte de Maurienne



Source : Insee, recensement principal de la population 2018

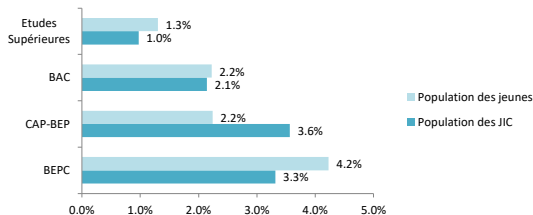
Auvergne-Rhône-Alpes



Source : Insee, recensement principal de la population 2018

Répartition des jeunes et des JIC selon leur niveau de diplôme

CC Porte de Maurienne



Source : Insee, recensement principal de la population 2018

Auvergne-Rhône-Alpes



Source : Insee, recensement principal de la population 2018